

Tato dokumentace je duševním vlastnictvím chráněným platnými zákony. Nesmí být bez předchozího písemného souhlasu autora kopírována, rozmnožována, upravována a zpřístupněna třetím osobám. Projektant při návrhu, výpočtu a vypracování projektové dokumentace předpokládá, že stavba bude prováděna dle platných norem ČSN. Textová část je nedílnou součástí dokumentace. Veškeré rozměry konstrukcí jsou uvedeny ve skladebných rozměrech. Stavbu dle této projektové dokumentace musí provádět odborná firma k tomu ze zákona způsobilá.



LAPLAN

LAPLAN a.s., Cejl 504/38, 602 00 Brno
IČO: 292 01 691, **laplan.cz**
ID datové schránky: f9umfsq

0,000 = 232,12 m n. m. - B.p.v.

FN Brno - Rekonstrukce kliniky dětských infekčních nemocí a energeticky úsporná opatření objektu S

Název stavby

k.ú. Černá Pole [610771], 613 00 rno-Černá Pole, ulice Černopolní 217/22a

Místo

Fakultní nemocnice Brno, Jihlavská 20, 625 00 Brno, IČO:65269705

Stavebník

1.2.0.4.1_PAVILON S - KLINIKA DĚTSKÝCH INFEKČNÍCH NEMOCÍ

Stavební objekt

D.1.1 Architektonicko - stavební řešení

Část dokumentace

DPS

Stupeň dokumentace

Výpis vnitřních výplní otvorů

1:50

ISO A4 plná (210.00 x 297.00 mm)

Název výkresu

Měřítko

Formát

3.404

00

08/2025

mm

22_2408

Číslo výkresu

Revize

Datum

Kótováno

Číslo zakázky

Sada

Ing. Filip Vacek

Hlavní projektant

Ing. Pavlína Odehnalová

Vypracoval

-

Autor

Ing. Filip Vacek

Autorizovaná osoba

VÝPIS VÝPLNÍ OTVORŮ

VNITŘNÍ DVEŘE

OBJEKT
1.2.0.4.1_PAVILON S - KLINIKA
DĚTSKÝCH INFEKČNÍCH NEMOCÍ

Pozn.: Otvor nutno před výrobou přeměřit. Kotvení oken bude dle požadavků výrobce a v souladu s vyhl. 268/2009 Sb. a dle. ČSN 74 6077. Součástí všech prvků je kompletní pomocný, spojovací a montážní materiál nutný k zabudování prvků. Zapravení okna je včetně parotěsnící a paropropustné pásky a APU lišty. Podrobná specifikace bude odsouhlasena investorem, technickým a autorským dozorem.

OZN.	SCHÉMA	POPIS																					
D 01		<p>DVEŘE - JEDNOKŘÍDLÉ</p> <ul style="list-style-type: none"><u>Rozměr:</u> stavební otvor - 1250x2175 mm, průchozí rozměr - 1100x2100 mm<u>Popis:</u> jednokřídlé otočné dveře - částečně prosklené, DTD deska s povrchovou úpravou HPL<u>Práh:</u> protipožární padací práh<u>Zárubeň:</u> obložková dvourámová zárubeň z pozinkovaného ocelového plechu, tl. 1,5 mm s těsněním, opatřeno barveným nástřikem, kotvení 6 ks ocelových kotev do zdi tl. 300 mm<u>Kování:</u> mechanické rozetové kování - klika/paniková klika - broušený nerez, cylindrická vložka; mechanický zámek; 3-dílný křídélkový pant - 4ks na křídle; 3-bodový zámek střelkový s háky - povrch nerez brus, zámek na víceúrovňový generální klíč<u>Zasklení:</u> tvrzené čiré sklo, tl. 4 mm<u>Barva:</u> křídlo - bílá, zárubeň - bílý nástřik<u>PBŘ:</u> požární odolnost EI 30 DP3 + C+ S200 + PK, paniková klika <table><tr><td></td><td>1.PP [ks]</td><td>1.NP [ks]</td><td>2.NP [ks]</td><td>3.NP [ks]</td><td>4.NP [ks]</td><td>CELK. [ks]</td></tr><tr><td>PRAVÉ</td><td>0</td><td>0</td><td>0</td><td>0</td><td>0</td><td>0 P</td></tr><tr><td>LEVÉ</td><td>0</td><td>1</td><td>0</td><td>0</td><td>0</td><td>1 L</td></tr></table>		1.PP [ks]	1.NP [ks]	2.NP [ks]	3.NP [ks]	4.NP [ks]	CELK. [ks]	PRAVÉ	0	0	0	0	0	0 P	LEVÉ	0	1	0	0	0	1 L
	1.PP [ks]	1.NP [ks]	2.NP [ks]	3.NP [ks]	4.NP [ks]	CELK. [ks]																	
PRAVÉ	0	0	0	0	0	0 P																	
LEVÉ	0	1	0	0	0	1 L																	
D 02		<p>DVEŘE - JEDNOKŘÍDLÉ</p> <ul style="list-style-type: none"><u>Rozměr:</u> stavební otvor - 1050x2175 mm, průchozí rozměr - 900x2100 mm<u>Popis:</u> jednokřídlé otočné dveře - plné, DTD deska s povrchovou úpravou HPL<u>Práh:</u> s prahem<u>Zárubeň:</u> obložková dvourámová zárubeň z pozinkovaného ocelového plechu, tl. 1,5 mm s těsněním, opatřeno barveným nástřikem, kotvení 6 ks ocelových kotev do zdi tl. 300 mm<u>Kování:</u> elektromechanické rozetové kování - koule/paniková klika - broušený nerez, cylindrická vložka; mechanický zámek; 3-dílný křídélkový pant - 4ks na křídle; 3-bodový zámek střelkový s háky - povrch nerez brus-, zámek na generální klíč, otevírání na čtečku karet z místnosti 1.07, 2.01, 3.01, 4.01 (součást SLP)<u>Zasklení:</u><u>Barva:</u> křídlo - bílá, zárubeň - bílý nástřik<u>PBŘ:</u> požární odolnost EI 30 DP3 + C+ S200 + PK, samozavírač, kouřotěsnost, paniková klika <table><tr><td></td><td>1.PP [ks]</td><td>1.NP [ks]</td><td>2.NP [ks]</td><td>3.NP [ks]</td><td>4.NP [ks]</td><td>CELK. [ks]</td></tr><tr><td>PRAVÉ</td><td>0</td><td>0</td><td>0</td><td>0</td><td>2</td><td>2 P</td></tr><tr><td>LEVÉ</td><td>0</td><td>1</td><td>1</td><td>1</td><td>0</td><td>3 L</td></tr></table>		1.PP [ks]	1.NP [ks]	2.NP [ks]	3.NP [ks]	4.NP [ks]	CELK. [ks]	PRAVÉ	0	0	0	0	2	2 P	LEVÉ	0	1	1	1	0	3 L
	1.PP [ks]	1.NP [ks]	2.NP [ks]	3.NP [ks]	4.NP [ks]	CELK. [ks]																	
PRAVÉ	0	0	0	0	2	2 P																	
LEVÉ	0	1	1	1	0	3 L																	
D 03		<p>DVEŘE - JEDNOKŘÍDLÉ</p> <ul style="list-style-type: none"><u>Rozměr:</u> stavební otvor - 1050x2175 mm, průchozí rozměr - 900x2100 mm<u>Popis:</u> jednokřídlé otočné dveře - plné, DTD deska s povrchovou úpravou HPL<u>Práh:</u> s prahem<u>Zárubeň:</u> obložková dvourámová zárubeň z pozinkovaného ocelového plechu, tl. 1,5 mm s těsněním, opatřeno barveným nástřikem, kotvení 6 ks ocelových kotev do zdi tl. 300 mm<u>Kování:</u> elektromechanické rozetové kování - koule/klika - broušený nerez, cylindrická vložka; mechanický zámek; 3-dílný křídélkový pant - 4ks na křídle; 3-bodový zámek střelkový s háky - povrch nerez brus-, povrch nerez brus, 3 přímé závěsy, zámek na víceúrovňový generální klíč, otevírání na čtečku karet z místnosti 2.01, 3.01 (Součást SLP)<u>Zasklení:</u><u>Barva:</u> křídlo - bílá zárubeň - bílý nástřik<u>PBŘ:</u> požární odolnost EI 30 DP3 + C+ S200, samozavírač, kouřotěsnost <table><tr><td></td><td>1.PP [ks]</td><td>1.NP [ks]</td><td>2.NP [ks]</td><td>3.NP [ks]</td><td>4.NP [ks]</td><td>CELK. [ks]</td></tr><tr><td>PRAVÉ</td><td>0</td><td>0</td><td>1</td><td>0</td><td>0</td><td>1 P</td></tr><tr><td>LEVÉ</td><td>0</td><td>0</td><td>0</td><td>1</td><td>0</td><td>1 L</td></tr></table>		1.PP [ks]	1.NP [ks]	2.NP [ks]	3.NP [ks]	4.NP [ks]	CELK. [ks]	PRAVÉ	0	0	1	0	0	1 P	LEVÉ	0	0	0	1	0	1 L
	1.PP [ks]	1.NP [ks]	2.NP [ks]	3.NP [ks]	4.NP [ks]	CELK. [ks]																	
PRAVÉ	0	0	1	0	0	1 P																	
LEVÉ	0	0	0	1	0	1 L																	
D 04		<p>DVEŘE - JEDNOKŘÍDLÉ</p> <ul style="list-style-type: none"><u>Rozměr:</u> stavební otvor - 950x2175 mm, průchozí rozměr - 800x2100 mm<u>Popis:</u> jednokřídlé otočné dveře - plné, DTD deska s povrchovou úpravou HPL<u>Práh:</u> protipožární padací práh<u>Zárubeň:</u> obložková dvourámová zárubeň z pozinkovaného ocelového plechu, tl. 1,5 mm s těsněním, opatřeno barveným nástřikem, kotvení 6 ks ocelových kotev do zdi tl. 300 mm<u>Kování:</u> mechanické rozetové kování - klika/klika - broušený nerez, cylindrická vložka; mechanický zámek; 3-dílný křídélkový pant - 4ks na křídle; 3-bodový zámek střelkový s háky - povrch nerez brus, zámek na víceúrovňový generální klíč<u>Zasklení:</u><u>Barva:</u> křídlo - bílá, zárubeň - bílá<u>PBŘ:</u> požární odolnost EI 30 DP3 + C+ S200, samozavírač, kouřotěsnost <table><tr><td></td><td>1.PP [ks]</td><td>1.NP [ks]</td><td>2.NP [ks]</td><td>3.NP [ks]</td><td>4.NP [ks]</td><td>CELK. [ks]</td></tr><tr><td>PRAVÉ</td><td>0</td><td>0</td><td>0</td><td>0</td><td>0</td><td>0 P</td></tr><tr><td>LEVÉ</td><td>1</td><td>1</td><td>0</td><td>0</td><td>0</td><td>2 L</td></tr></table>		1.PP [ks]	1.NP [ks]	2.NP [ks]	3.NP [ks]	4.NP [ks]	CELK. [ks]	PRAVÉ	0	0	0	0	0	0 P	LEVÉ	1	1	0	0	0	2 L
	1.PP [ks]	1.NP [ks]	2.NP [ks]	3.NP [ks]	4.NP [ks]	CELK. [ks]																	
PRAVÉ	0	0	0	0	0	0 P																	
LEVÉ	1	1	0	0	0	2 L																	

VÝPIS VÝPLNÍ OTVORŮ

VNITŘNÍ DVEŘE

OBJEKT
1.2.0.4.1_PAVILON S - KLINIKA
DĚTSKÝCH INFEKČNÍCH NEMOCÍ

Pozn.: Otvor nutno před výrobou přeměřit. Kotvení oken bude dle požadavků výrobce a v souladu s vyhl. 268/2009 Sb. a dle. ČSN 74 6077. Součástí všech prvků je kompletní pomocný, spojovací a montážní materiál nutný k zabudování prvků. Zapravení okna je včetně parotěsnící a paropropustné pásky a APU lišty. Podrobná specifikace bude odsouhlasena investorem, technickým a autorským dozorem.

OZN.	SCHÉMA	POPIS																					
D 05		<p>DVEŘE - JEDNOKŘÍDLÉ - JIP - POŽÁRNÍ</p> <ul style="list-style-type: none">Rozměr: stavební otvor - 1250x2175 mm, průchozí rozměr - 1100x2100 mm, přiPopis: jednokřídle otočné dveře - částečně prosklené, DTD deska s povrchovou úpravou HPL, okopový plech do výšky 450 mmPráh: protipožární padací práhZárubeň: obložková dvourámová zárubeň z pozinkovaného ocelového plechu, tl. 1,5 mm s těsněním, opatřeno barveným nástřikem, kotvení 6 ks ocelových kotev do SDK 100 mmKování: klika/klika - povrch nerez brus, 3 přímé závěsy, mechanický zámek na víceúrovňový generální klíčZasklení: dvojsklo s meziskelní žaluzií,Žaluzie: v dvojskle integrovaná meziskelní žaluzie, ovládání ručně.Barva: křídlo - viz. barevné řešení dveřních výplní (příloha výpisu dveřních výplní), zárubeň - bíláPBR: požární odolnost EI 30 DP3 + C+ S200 <table><tr><td></td><td>1.PP [ks]</td><td>1.NP [ks]</td><td>2.NP [ks]</td><td>3.NP [ks]</td><td>4.NP [ks]</td><td>CELK. [ks]</td></tr><tr><td>PRÁVÉ</td><td>0</td><td>4</td><td>4</td><td>4</td><td>0</td><td>12 P</td></tr><tr><td>LEVÉ</td><td>0</td><td>5</td><td>5</td><td>5</td><td>0</td><td>15 L</td></tr></table>		1.PP [ks]	1.NP [ks]	2.NP [ks]	3.NP [ks]	4.NP [ks]	CELK. [ks]	PRÁVÉ	0	4	4	4	0	12 P	LEVÉ	0	5	5	5	0	15 L
	1.PP [ks]	1.NP [ks]	2.NP [ks]	3.NP [ks]	4.NP [ks]	CELK. [ks]																	
PRÁVÉ	0	4	4	4	0	12 P																	
LEVÉ	0	5	5	5	0	15 L																	
D 06a		<p>DVEŘE - JEDNOKŘÍDLÉ</p> <ul style="list-style-type: none">Rozměr: stavební otvor - 1050x2175 mm, průchozí rozměr - 900x2100 mmPopis: jednokřídle otočné dveře - plné, DTD deska s povrchovou úpravou HPLPráh: bez prahuZárubeň: obložková dvourámová zárubeň z pozinkovaného ocelového plechu, tl. 1,5 mm, s těsněním, opatřeno barveným nástřikem, kotvení 6 ks ocelových kotev do SDK tl. 100 mmKování: klika/klika - povrch nerez brus, 3 přímé závěsy, mechanický zámek na dozická klíčZasklení:Barva: křídlo - bílá, zárubeň - bíláPBR: bez požadavků <table><tr><td></td><td>1.PP [ks]</td><td>1.NP [ks]</td><td>2.NP [ks]</td><td>3.NP [ks]</td><td>4.NP [ks]</td><td>CELK. [ks]</td></tr><tr><td>PRÁVÉ</td><td>0</td><td>0</td><td>0</td><td>0</td><td>1</td><td>1 P</td></tr><tr><td>LEVÉ</td><td>0</td><td>0</td><td>0</td><td>0</td><td>0</td><td>0 L</td></tr></table>		1.PP [ks]	1.NP [ks]	2.NP [ks]	3.NP [ks]	4.NP [ks]	CELK. [ks]	PRÁVÉ	0	0	0	0	1	1 P	LEVÉ	0	0	0	0	0	0 L
	1.PP [ks]	1.NP [ks]	2.NP [ks]	3.NP [ks]	4.NP [ks]	CELK. [ks]																	
PRÁVÉ	0	0	0	0	1	1 P																	
LEVÉ	0	0	0	0	0	0 L																	
D 06b		<p>DVEŘE - JEDNOKŘÍDLÉ</p> <ul style="list-style-type: none">Rozměr: stavební otvor - 1050x2175 mm, průchozí rozměr - 900x2100 mmPopis: jednokřídle otočné dveře - plné, DTD deska s povrchovou úpravou HPLPráh: bez prahuZárubeň: obložková dvourámová zárubeň z pozinkovaného ocelového plechu, tl. 1,5 mm, s těsněním, opatřeno barveným nástřikem, kotvení 6 ks ocelových kotev do SDK tl. 100 mmKování: klika/klika - povrch nerez brus, 3 přímé závěsy, mechanický zámek na dozická klíčZasklení:Barva: křídlo - bílá, zárubeň - bíláPBR: bez požadavkůDoplňky: dveře osazeny dveří mřížkou 300x200 mm <table><tr><td></td><td>1.PP [ks]</td><td>1.NP [ks]</td><td>2.NP [ks]</td><td>3.NP [ks]</td><td>4.NP [ks]</td><td>CELK. [ks]</td></tr><tr><td>PRÁVÉ</td><td>0</td><td>0</td><td>0</td><td>0</td><td>0</td><td>0 P</td></tr><tr><td>LEVÉ</td><td>0</td><td>0</td><td>0</td><td>0</td><td>1</td><td>1 L</td></tr></table>		1.PP [ks]	1.NP [ks]	2.NP [ks]	3.NP [ks]	4.NP [ks]	CELK. [ks]	PRÁVÉ	0	0	0	0	0	0 P	LEVÉ	0	0	0	0	1	1 L
	1.PP [ks]	1.NP [ks]	2.NP [ks]	3.NP [ks]	4.NP [ks]	CELK. [ks]																	
PRÁVÉ	0	0	0	0	0	0 P																	
LEVÉ	0	0	0	0	1	1 L																	
D 07		<p>DVEŘE - JEDNOKŘÍDLÉ</p> <ul style="list-style-type: none">Rozměr: stavební otvor - 1150x2175 mm, průchozí rozměr - 1000x2100 mmPopis: jednokřídle otočné - částečně prosklené, DTD deska s povrchovou úpravou HPLPráh: s prahemZárubeň: obložková dvourámová zárubeň z pozinkovaného ocelového plechu, tl. 1,5 mm, s těsněním, opatřeno barveným nástřikem, kotvení 6 ks ocelových kotev do SDK tl. 150 mmKování: klika/klika - povrch nerez brus, 3 přímé závěsy, mechanický zámek na víceúrovňový generální klíčZasklení: tvrzené čiré skloBarva: křídlo - bílá, zárubeň - bíláPBR: požární odolnost EI 30 DP3 + C+ S200, samozavírač, kouřotěsnost, <table><tr><td></td><td>1.PP [ks]</td><td>1.NP [ks]</td><td>2.NP [ks]</td><td>3.NP [ks]</td><td>4.NP [ks]</td><td>CELK. [ks]</td></tr><tr><td>PRÁVÉ</td><td>0</td><td>1</td><td>1</td><td>1</td><td>0</td><td>3 P</td></tr></table>		1.PP [ks]	1.NP [ks]	2.NP [ks]	3.NP [ks]	4.NP [ks]	CELK. [ks]	PRÁVÉ	0	1	1	1	0	3 P							
	1.PP [ks]	1.NP [ks]	2.NP [ks]	3.NP [ks]	4.NP [ks]	CELK. [ks]																	
PRÁVÉ	0	1	1	1	0	3 P																	

2

VÝPIS VÝPLNÍ OTVORŮ

VNITŘNÍ DVEŘE

OBJEKT
1.2.0.4.1_PAVILON S - KLINIKA
DĚTSKÝCH INFEKČNÍCH NEMOCÍ

Pozn.: Otvor nutno před výrobou přeměřit. Kotvení oken bude dle požadavků výrobce a v souladu s vyhl. 268/2009 Sb. a dle. ČSN 74 6077. Součástí všech prvků je kompletní pomocný, spojovací a montážní materiál nutný k zabudování prvků. Zapravení okna je včetně parotěsnící a paropropustné pásky a APU lišty. Podrobná specifikace bude odsouhlasena investorem, technickým a autorským dozorem.

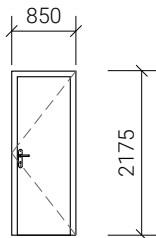
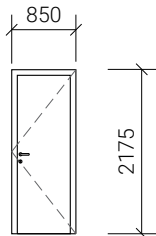
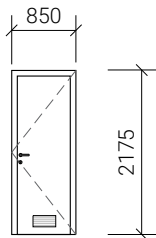
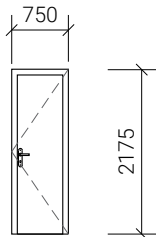
OZN.	SCHÉMA	POPIS																					
D 08		<p>DVEŘE - JEDNOKŘÍDLÉ</p> <ul style="list-style-type: none">Rozměr: stavební otvor - 1050x2175 mm, průchozí rozměr - 900x2100 mmPopis: jednokřídlé otočné dveře - částečně prosklené, DTD deska s povrchovou úpravou HPLPráh: s prahemZárubeň: obložková dvourámová zárubeň z pozinkovaného ocelového plechu, tl. 1,5 mm, s těsněním, opatřeno barveným nástřikem, kotvení 6 ks ocelových kotev do zdi tl. 300 mmKování: klika/klika - povrch nerez brus, 3 přímé závěsy, mechanický zámek na víceúrovňový generální klíčZasklení: tvrzené čiré sklo, tl. 4 mmBarva: křídlo - bílá, zárubeň - bíláPBR: požární odolnost EI 30 DP3 + C+ S200 + PK, samozavírač, kouřotěsnost, paniková klika <table><tr><th></th><th>1.PP [ks]</th><th>1.NP [ks]</th><th>2.NP [ks]</th><th>3.NP [ks]</th><th>4.NP [ks]</th><th>CELK. [ks]</th></tr><tr><td>PRAVÉ</td><td>0</td><td>0</td><td>0</td><td>0</td><td>0</td><td>0 P</td></tr><tr><td>LEVÉ</td><td>0</td><td>0</td><td>1</td><td>0</td><td>0</td><td>1 L</td></tr></table>		1.PP [ks]	1.NP [ks]	2.NP [ks]	3.NP [ks]	4.NP [ks]	CELK. [ks]	PRAVÉ	0	0	0	0	0	0 P	LEVÉ	0	0	1	0	0	1 L
	1.PP [ks]	1.NP [ks]	2.NP [ks]	3.NP [ks]	4.NP [ks]	CELK. [ks]																	
PRAVÉ	0	0	0	0	0	0 P																	
LEVÉ	0	0	1	0	0	1 L																	
D 09		<p>DVEŘE - JEDNOKŘÍDLÉ</p> <ul style="list-style-type: none">Rozměr: stavební otvor - 1050x2175 mm, průchozí rozměr - 900x2100 mmPopis: jednokřídlé otočné dveře - plné, DTD deska s povrchovou úpravou HPLPráh: s prahemZárubeň: obložková dvourámová zárubeň z pozinkovaného ocelového plechu, tl. 1,5 mm, s těsněním opatřeno barveným nástřikem, kotvení 6 ks ocelových kotev do SDK tl. 150 mmKování: koule/klika - povrch nerez brus, 3 přímé závěsy, elektromagnetický zámek na dozický klíč, otevírání na čtečku karet z místnosti 4.01 (Součást SLP)Zasklení:Barva: křídlo - bílá, zárubeň - bíláPBR: požární odolnost EI 30 DP3 + C+ S200 + PK, samozavírač, kouřotěsnost, paniková klika <table><tr><th></th><th>1.PP [ks]</th><th>1.NP [ks]</th><th>2.NP [ks]</th><th>3.NP [ks]</th><th>4.NP [ks]</th><th>CELK. [ks]</th></tr><tr><td>PRAVÉ</td><td>0</td><td>0</td><td>0</td><td>0</td><td>1</td><td>1 P</td></tr><tr><td>LEVÉ</td><td>0</td><td>0</td><td>0</td><td>0</td><td>0</td><td>0 L</td></tr></table>		1.PP [ks]	1.NP [ks]	2.NP [ks]	3.NP [ks]	4.NP [ks]	CELK. [ks]	PRAVÉ	0	0	0	0	1	1 P	LEVÉ	0	0	0	0	0	0 L
	1.PP [ks]	1.NP [ks]	2.NP [ks]	3.NP [ks]	4.NP [ks]	CELK. [ks]																	
PRAVÉ	0	0	0	0	1	1 P																	
LEVÉ	0	0	0	0	0	0 L																	
D 10		<p>DVEŘE - JEDNOKŘÍDLÉ</p> <ul style="list-style-type: none">Rozměr: stavební otvor - 950x2175 mm, průchozí rozměr - 800x2100 mmPopis: jednokřídlé otočné dveře - plné, DTD deska s povrchovou úpravou HPLPráh: s prahemZárubeň: obložková dvourámová zárubeň z pozinkovaného ocelového plechu, tl. 1,5 mm, s těsněním, opatřeno barveným nástřikem, kotvení 6 ks ocelových kotev do zdi tl. 300 mmKování: koule/klika - povrch nerez brus, 3 přímé závěsy, elektromagnetický zámek na dozický klíč, otevírání na čtečku karet z místnosti 4.01 (součást SLP)Zasklení:Barva: křídlo - bílá , zárubeň - bíláPBR: požární odolnost EI 30 DP3 + C+ S200 + PK, samozavírač, kouřotěsnost, paniková klika <table><tr><th></th><th>1.PP [ks]</th><th>1.NP [ks]</th><th>2.NP [ks]</th><th>3.NP [ks]</th><th>4.NP [ks]</th><th>CELK. [ks]</th></tr><tr><td>PRAVÉ</td><td>0</td><td>0</td><td>0</td><td>0</td><td>0</td><td>0 P</td></tr><tr><td>LEVÉ</td><td>0</td><td>0</td><td>0</td><td>0</td><td>1</td><td>1 L</td></tr></table>		1.PP [ks]	1.NP [ks]	2.NP [ks]	3.NP [ks]	4.NP [ks]	CELK. [ks]	PRAVÉ	0	0	0	0	0	0 P	LEVÉ	0	0	0	0	1	1 L
	1.PP [ks]	1.NP [ks]	2.NP [ks]	3.NP [ks]	4.NP [ks]	CELK. [ks]																	
PRAVÉ	0	0	0	0	0	0 P																	
LEVÉ	0	0	0	0	1	1 L																	
D 11		<p>DVEŘE - JEDNOKŘÍDLÉ</p> <ul style="list-style-type: none">Rozměr: stavební otvor - 1050x2175 mm, průchozí rozměr - 900x2100 mmPopis: jednokřídlé otočné dveře - plné, DTD deska s povrchovou úpravou HPLPráh: protipožární padací práhZárubeň: obložková dvourámová zárubeň z pozinkovaného ocelového plechu, tl. 1,5 mm, s těsněním, opatřeno barveným nástřikem, kotvení 6 ks ocelových kotev do SDK tl. 100 mmKování: klika/klika - povrch nerez brus, 3 přímé závěsy, mechanický zámek na víceúrovňový generální klíčZasklení:Barva: křídlo - bílá, zárubeň - bíláPBR: požární odolnost EI 30 DP3 + C+ S200, samozavírač, kouřotěsnost <table><tr><th></th><th>1.PP [ks]</th><th>1.NP [ks]</th><th>2.NP [ks]</th><th>3.NP [ks]</th><th>4.NP [ks]</th><th>CELK. [ks]</th></tr><tr><td>PRAVÉ</td><td>0</td><td>0</td><td>1</td><td>1</td><td>0</td><td>2 P</td></tr><tr><td>LEVÉ</td><td>0</td><td>2</td><td>1</td><td>1</td><td>0</td><td>4 L</td></tr></table>		1.PP [ks]	1.NP [ks]	2.NP [ks]	3.NP [ks]	4.NP [ks]	CELK. [ks]	PRAVÉ	0	0	1	1	0	2 P	LEVÉ	0	2	1	1	0	4 L
	1.PP [ks]	1.NP [ks]	2.NP [ks]	3.NP [ks]	4.NP [ks]	CELK. [ks]																	
PRAVÉ	0	0	1	1	0	2 P																	
LEVÉ	0	2	1	1	0	4 L																	

VÝPIS VÝPLNÍ OTVORŮ

VNITŘNÍ DVEŘE

OBJEKT
1.2.0.4.1_PAVILON S - KLINIKA
DĚTSKÝCH INFEKČNÍCH NEMOCÍ

Pozn.: Otvor nutno před výrobou přeměřit. Kotvení oken bude dle požadavků výrobce a v souladu s vyhl. 268/2009 Sb. a dle. ČSN 74 6077. Součástí všech prvků je kompletní pomocný, spojovací a montážní materiál nutný k zabudování prvků. Zapravení okna je včetně parotěsnící a paropropustné pásky a APU lišty. Podrobná specifikace bude odsouhlasena investorem, technickým a autorským dozorem.

OZN.	SCHÉMA	POPIS																					
D 12		<p>DVEŘE - JEDNOKŘÍDLÉ</p> <ul style="list-style-type: none"><u>Rozměr:</u> stavební otvor - 850x2175 mm, průchozí rozměr - 700x2100 mm<u>Popis:</u> jednokřídlé otočné dveře - plné, DTD deska s povrchovou úpravou HPL<u>Práh:</u> bez prahu<u>Zárubeň:</u> obložková dvourámová zárubeň z pozinkovaného ocelového plechu, tl. 1,5 mm, s těsněním, opatřeno barveným nástřikem, kotvení 6 ks ocelových kotev do SDK tl. 100 mm<u>Kování:</u> klika/klika - povrch nerez brus, 3 přímé závěsy, zámek na dozický klíč<u>Zasklení:</u><u>Barva:</u> křídlo - bílá, zárubeň - bílá<u>PBR:</u> bez požadavků<u>Doplňky:</u> podřezání prahů do místnosti: 1.03, 4.16, 4.18 <table><tr><td></td><td>1.PP [ks]</td><td>1.NP [ks]</td><td>2.NP [ks]</td><td>3.NP [ks]</td><td>4.NP [ks]</td><td>CELK. [ks]</td></tr><tr><td>PRÁVÉ</td><td>0</td><td>1</td><td>0</td><td>0</td><td>2</td><td>3 P</td></tr><tr><td>LEVÉ</td><td>0</td><td>1</td><td>1</td><td>1</td><td>0</td><td>3 L</td></tr></table>		1.PP [ks]	1.NP [ks]	2.NP [ks]	3.NP [ks]	4.NP [ks]	CELK. [ks]	PRÁVÉ	0	1	0	0	2	3 P	LEVÉ	0	1	1	1	0	3 L
	1.PP [ks]	1.NP [ks]	2.NP [ks]	3.NP [ks]	4.NP [ks]	CELK. [ks]																	
PRÁVÉ	0	1	0	0	2	3 P																	
LEVÉ	0	1	1	1	0	3 L																	
D 13a		<p>DVEŘE - JEDNOKŘÍDLÉ</p> <ul style="list-style-type: none"><u>Rozměr:</u> stavební otvor - 850x2175 mm, průchozí rozměr - 700x2100 mm<u>Popis:</u> jednokřídlé otočné dveře - plné, DTD deska s povrchovou úpravou HPL<u>Práh:</u> bez prahu<u>Zárubeň:</u> obložková dvourámová zárubeň z pozinkovaného ocelového plechu, tl. 1,5 mm, s těsněním, opatřeno barveným nástřikem, kotvení 6 ks ocelových kotev do SDK tl. 100 mm<u>Kování:</u> klika/klika - povrch nerez brus, 3 přímé závěsy, rozetové kování pro koupelnu a wc<u>Zasklení:</u><u>Barva:</u> křídlo - bílá, zárubeň - bílá<u>PBR:</u> bez požadavků<u>Doplňky:</u> podřezání prahů do místností: 01.06, 01.09, 01.21, 01.22, 1.04, 1.16, 1.45, 1.46, 2.07, 2.38, 2.39, 3.07, 3.38, 3.39, 4.17, 4.19 <table><tr><td></td><td>1.PP [ks]</td><td>1.NP [ks]</td><td>2.NP [ks]</td><td>3.NP [ks]</td><td>4.NP [ks]</td><td>CELK. [ks]</td></tr><tr><td>PRÁVÉ</td><td>1</td><td>2</td><td>2</td><td>2</td><td>2</td><td>9 P</td></tr><tr><td>LEVÉ</td><td>3</td><td>2</td><td>1</td><td>1</td><td>0</td><td>7 L</td></tr></table>		1.PP [ks]	1.NP [ks]	2.NP [ks]	3.NP [ks]	4.NP [ks]	CELK. [ks]	PRÁVÉ	1	2	2	2	2	9 P	LEVÉ	3	2	1	1	0	7 L
	1.PP [ks]	1.NP [ks]	2.NP [ks]	3.NP [ks]	4.NP [ks]	CELK. [ks]																	
PRÁVÉ	1	2	2	2	2	9 P																	
LEVÉ	3	2	1	1	0	7 L																	
D 13b		<p>DVEŘE - JEDNOKŘÍDLÉ</p> <ul style="list-style-type: none"><u>Rozměr:</u> stavební otvor - 850x2175 mm, průchozí rozměr - 700x2100 mm<u>Popis:</u> jednokřídlé otočné dveře - plné, DTD deska s povrchovou úpravou HPL<u>Práh:</u> bez prahu<u>Zárubeň:</u> obložková dvourámová zárubeň z pozinkovaného ocelového plechu, tl. 1,5 mm, s těsněním, opatřeno barveným nástřikem, kotvení 6 ks ocelových kotev do SDK tl. 100 mm<u>Kování:</u> klika/klika - povrch nerez brus, 3 přímé závěsy, rozetové kování pro koupelnu a wc<u>Zasklení:</u><u>Barva:</u> křídlo - bílá, zárubeň - bílá<u>PBR:</u> bez požadavků<u>Doplňky:</u> dveře osazeny dvevní mřížkou 300x150 mm <table><tr><td></td><td>1.PP [ks]</td><td>1.NP [ks]</td><td>2.NP [ks]</td><td>3.NP [ks]</td><td>4.NP [ks]</td><td>CELK. [ks]</td></tr><tr><td>PRÁVÉ</td><td>0</td><td>0</td><td>0</td><td>0</td><td>1</td><td>1 P</td></tr><tr><td>LEVÉ</td><td>0</td><td>0</td><td>0</td><td>0</td><td>0</td><td>0 L</td></tr></table>		1.PP [ks]	1.NP [ks]	2.NP [ks]	3.NP [ks]	4.NP [ks]	CELK. [ks]	PRÁVÉ	0	0	0	0	1	1 P	LEVÉ	0	0	0	0	0	0 L
	1.PP [ks]	1.NP [ks]	2.NP [ks]	3.NP [ks]	4.NP [ks]	CELK. [ks]																	
PRÁVÉ	0	0	0	0	1	1 P																	
LEVÉ	0	0	0	0	0	0 L																	
D 14		<p>DVEŘE - JEDNOKŘÍDLÉ</p> <ul style="list-style-type: none"><u>Rozměr:</u> stavební otvor - 750x2175 mm, průchozí rozměr - 600x2100 mm<u>Popis:</u> jednokřídlé otočné dveře - plné, DTD deska s povrchovou úpravou HPL<u>Práh:</u> bez prahu<u>Zárubeň:</u> obložková dvourámová zárubeň z pozinkovaného ocelového plechu tl. 1,5 mm, s těsněním, opatřeno barveným nástřikem, kotvení 6 ks ocelových kotev do zdi tl. 100 mm<u>Kování:</u> klika/klika - povrch nerez brus, 3 přímé závěsy, zámek koupelna wc<u>Zasklení:</u><u>Barva:</u> křídlo - bílá, zárubeň - bílá<u>PBR:</u> bez požadavků<u>Doplňky:</u> podřezání prahů do místnosti: 4.07 <table><tr><td></td><td>1.PP [ks]</td><td>1.NP [ks]</td><td>2.NP [ks]</td><td>3.NP [ks]</td><td>4.NP [ks]</td><td>CELK. [ks]</td></tr><tr><td>PRÁVÉ</td><td>0</td><td>0</td><td>0</td><td>0</td><td>1</td><td>1 P</td></tr><tr><td>LEVÉ</td><td>0</td><td>0</td><td>0</td><td>0</td><td>0</td><td>0 L</td></tr></table>		1.PP [ks]	1.NP [ks]	2.NP [ks]	3.NP [ks]	4.NP [ks]	CELK. [ks]	PRÁVÉ	0	0	0	0	1	1 P	LEVÉ	0	0	0	0	0	0 L
	1.PP [ks]	1.NP [ks]	2.NP [ks]	3.NP [ks]	4.NP [ks]	CELK. [ks]																	
PRÁVÉ	0	0	0	0	1	1 P																	
LEVÉ	0	0	0	0	0	0 L																	

VÝPIS VÝPLNÍ OTVORŮ

VNITŘNÍ DVEŘE

OBJEKT
1.2.0.4.1_PAVILON S - KLINIKA
DĚTSKÝCH INFEKČNÍCH NEMOCÍ

Pozn.: Otvor nutno před výrobou přeměřit. Kotvení oken bude dle požadavků výrobce a v souladu s vyhl. 268/2009 Sb. a dle. ČSN 74 6077. Součástí všech prvků je kompletní pomocný, spojovací a montážní materiál nutný k zabudování prvků. Zapravení okna je včetně parotěsnící a paropropustné pásky a APU lišty. Podrobná specifikace bude odsouhlasena investorem, technickým a autorským dozorem.

OZN.	SCHÉMA	POPIS																					
D 15		<p>DVEŘE - JEDNOKŘÍDLÉ</p> <ul style="list-style-type: none"><u>Rozměr:</u> stavební otvor - 950x2175 mm, průchozí rozměr - 800x2100 mm<u>Popis:</u> jednokřídlé otočné dveře - plné, DTD deska s povrchovou úpravou HPL<u>Práh:</u> bez prahu<u>Zárubeň:</u> obložková dvourámová zárubeň z pozinkovaného ocelového plechu, tl. 1,5 mm, s těsněním, opatřeno barveným nástřikem, kotvení 6 ks ocelových kotev do SDK tl. 100 mm<u>Kování:</u> klika/klika - povrch nerez brus, 3 přímé závěsy, rozetové kování pro koupelnu a wc<u>Zasklení:</u><u>Barva:</u> křídlo - bílá, zárubeň - bílá<u>PBŘ:</u> bez požadavků<u>Doplňky:</u> dveře osazeny dvevní mřížkou 300x150 mm <table><tr><td></td><td>1.PP [ks]</td><td>1.NP [ks]</td><td>2.NP [ks]</td><td>3.NP [ks]</td><td>4.NP [ks]</td><td>CELK. [ks]</td></tr><tr><td>PRÁVÉ</td><td>1</td><td>0</td><td>0</td><td>0</td><td>0</td><td>1 P</td></tr><tr><td>LEVÉ</td><td>0</td><td>1</td><td>1</td><td>1</td><td>0</td><td>3 L</td></tr></table>		1.PP [ks]	1.NP [ks]	2.NP [ks]	3.NP [ks]	4.NP [ks]	CELK. [ks]	PRÁVÉ	1	0	0	0	0	1 P	LEVÉ	0	1	1	1	0	3 L
	1.PP [ks]	1.NP [ks]	2.NP [ks]	3.NP [ks]	4.NP [ks]	CELK. [ks]																	
PRÁVÉ	1	0	0	0	0	1 P																	
LEVÉ	0	1	1	1	0	3 L																	
D 16		<p>DVEŘE - JEDNOKŘÍDLÉ</p> <ul style="list-style-type: none"><u>Rozměr:</u> stavební otvor - 1050x2175 mm, průchozí rozměr - 900x2100 mm<u>Popis:</u> jednokřídlé otočné dveře - plné, DTD deska s povrchovou úpravou HPL<u>Práh:</u> bez prahu<u>Zárubeň:</u> obložková dvourámová zárubeň z pozinkovaného ocelového plechu, tl. 1,5 mm, s těsněním, opatřeno barveným nástřikem, kotvení 6 ks ocelových kotev do SDK tl. 100 mm<u>Kování:</u> klika/klika - povrch nerez brus, 3 přímé závěsy, zámek koupelna wc<u>Zasklení:</u><u>Barva:</u> křídlo - bílá, zárubeň - bílá<u>PBŘ:</u> bez požadavků<u>Doplňky:</u> podřezání prahů do místnosti: 1.05 <table><tr><td></td><td>1.PP [ks]</td><td>1.NP [ks]</td><td>2.NP [ks]</td><td>3.NP [ks]</td><td>4.NP [ks]</td><td>CELK. [ks]</td></tr><tr><td>PRÁVÉ</td><td>0</td><td>1</td><td>0</td><td>0</td><td>0</td><td>1 P</td></tr><tr><td>LEVÉ</td><td>0</td><td>0</td><td>0</td><td>0</td><td>0</td><td>0 L</td></tr></table>		1.PP [ks]	1.NP [ks]	2.NP [ks]	3.NP [ks]	4.NP [ks]	CELK. [ks]	PRÁVÉ	0	1	0	0	0	1 P	LEVÉ	0	0	0	0	0	0 L
	1.PP [ks]	1.NP [ks]	2.NP [ks]	3.NP [ks]	4.NP [ks]	CELK. [ks]																	
PRÁVÉ	0	1	0	0	0	1 P																	
LEVÉ	0	0	0	0	0	0 L																	
D 17a		<p>DVEŘE - JEDNOKŘÍDLÉ</p> <ul style="list-style-type: none"><u>Rozměr:</u> stavební otvor - 1050x2175 mm, průchozí rozměr - 900x2100 mm<u>Popis:</u> jednokřídlé otočné dveře - plné, DTD deska s povrchovou úpravou HPL<u>Práh:</u> bez prahu<u>Zárubeň:</u> obložková dvourámová zárubeň z pozinkovaného ocelového plechu, tl. 1,5 mm, s těsněním, opatřeno barveným nástřikem, kotvení 6 ks ocelových kotev do SDK tl. 150 mm<u>Kování:</u> klika/klika - povrch nerez brus, 3 přímé závěsy, zámek na víceúrovňový generální klíč<u>Zasklení:</u><u>Barva:</u> křídlo - bílá, zárubeň - bílá<u>PBŘ:</u> bez požadavků<u>Doplňky:</u> dveře osazeny dvevní mřížkou 300x200 mm <table><tr><td></td><td>1.PP [ks]</td><td>1.NP [ks]</td><td>2.NP [ks]</td><td>3.NP [ks]</td><td>4.NP [ks]</td><td>CELK. [ks]</td></tr><tr><td>PRÁVÉ</td><td>0</td><td>1</td><td>0</td><td>0</td><td>0</td><td>1 P</td></tr><tr><td>LEVÉ</td><td>0</td><td>0</td><td>0</td><td>0</td><td>0</td><td>0 L</td></tr></table>		1.PP [ks]	1.NP [ks]	2.NP [ks]	3.NP [ks]	4.NP [ks]	CELK. [ks]	PRÁVÉ	0	1	0	0	0	1 P	LEVÉ	0	0	0	0	0	0 L
	1.PP [ks]	1.NP [ks]	2.NP [ks]	3.NP [ks]	4.NP [ks]	CELK. [ks]																	
PRÁVÉ	0	1	0	0	0	1 P																	
LEVÉ	0	0	0	0	0	0 L																	
D 17b		<p>DVEŘE - JEDNOKŘÍDLÉ</p> <ul style="list-style-type: none"><u>Rozměr:</u> stavební otvor - 1050x2175 mm, průchozí rozměr - 900x2100 mm<u>Popis:</u> jednokřídlé otočné dveře - plné, DTD deska s povrchovou úpravou HPL<u>Práh:</u> bez prahu<u>Zárubeň:</u> obložková dvourámová zárubeň z pozinkovaného ocelového plechu, tl. 1,5 mm, s těsněním, opatřeno barveným nástřikem, kotvení 6 ks ocelových kotev do SDK tl. 150 mm<u>Kování:</u> klika/klika - povrch nerez brus, 3 přímé závěsy, zámek na víceúrovňový generální klíč<u>Zasklení:</u><u>Barva:</u> křídlo - bílá, zárubeň - bílá<u>PBŘ:</u> bez požadavků<u>Doplňky:</u> dveře osazeny dvevní mřížkou 300x150 mm <table><tr><td></td><td>1.PP [ks]</td><td>1.NP [ks]</td><td>2.NP [ks]</td><td>3.NP [ks]</td><td>4.NP [ks]</td><td>CELK. [ks]</td></tr><tr><td>PRÁVÉ</td><td>0</td><td>1</td><td>1</td><td>1</td><td>0</td><td>3 P</td></tr><tr><td>LEVÉ</td><td>0</td><td>0</td><td>0</td><td>0</td><td>0</td><td>0 L</td></tr></table>		1.PP [ks]	1.NP [ks]	2.NP [ks]	3.NP [ks]	4.NP [ks]	CELK. [ks]	PRÁVÉ	0	1	1	1	0	3 P	LEVÉ	0	0	0	0	0	0 L
	1.PP [ks]	1.NP [ks]	2.NP [ks]	3.NP [ks]	4.NP [ks]	CELK. [ks]																	
PRÁVÉ	0	1	1	1	0	3 P																	
LEVÉ	0	0	0	0	0	0 L																	

VÝPIS VÝPLNÍ OTVORŮ

VNITŘNÍ DVEŘE

OBJEKT
1.2.0.4.1_PAVILON S - KLINIKA
DĚTSKÝCH INFEKČNÍCH NEMOCÍ

Pozn.: Otvor nutno před výrobou přeměřit. Kotvení oken bude dle požadavků výrobce a v souladu s vyhl. 268/2009 Sb. a dle. ČSN 74 6077. Součástí všech prvků je kompletní pomocný, spojovací a montážní materiál nutný k zabudování prvků. Zapravení okna je včetně parotěsnící a paropropustné pásky a APU lišty. Podrobná specifikace bude odsouhlasena investorem, technickým a autorským dozorem.

OZN.	SCHÉMA	POPIS																					
D 18		<p>DVEŘE - JEDNOKŘÍDLÉ</p> <ul style="list-style-type: none"><u>Rozměr:</u> stavební otvor - 850x2175 mm, průchozí rozměr - 700x2100 mm<u>Popis:</u> jednokřídlé otočné dveře - plné, DTD deska s povrchovou úpravou HPL<u>Práh:</u> bez prahu<u>Zárubeň:</u> obložková dvourámová zárubeň z pozinkovaného ocelového plechu, tl. 1,5 mm, s těsněním, opatřeno barveným nástřikem, kotvení 6 ks ocelových kotev do zedř 300<u>Kování:</u> koule/klika - povrch nerez brus, 3 přímé závěsy, zámek na víceúrovňový generální klíč<u>Zasklení:</u><u>Barva:</u> křídlo - bílá, zárubeň - bílá<u>PBR:</u> bez požadavků <table><tr><td></td><td>1.PP [ks]</td><td>1.NP [ks]</td><td>2.NP [ks]</td><td>3.NP [ks]</td><td>4.NP [ks]</td><td>CELK. [ks]</td></tr><tr><td>PRÁVÉ</td><td>0</td><td>0</td><td>0</td><td>0</td><td>0</td><td>0 P</td></tr><tr><td>LEVÉ</td><td>1</td><td>0</td><td>0</td><td>0</td><td>0</td><td>1 L</td></tr></table>		1.PP [ks]	1.NP [ks]	2.NP [ks]	3.NP [ks]	4.NP [ks]	CELK. [ks]	PRÁVÉ	0	0	0	0	0	0 P	LEVÉ	1	0	0	0	0	1 L
	1.PP [ks]	1.NP [ks]	2.NP [ks]	3.NP [ks]	4.NP [ks]	CELK. [ks]																	
PRÁVÉ	0	0	0	0	0	0 P																	
LEVÉ	1	0	0	0	0	1 L																	
D 19		<p>DVEŘE - JEDNOKŘÍDLÉ</p> <ul style="list-style-type: none"><u>Rozměr:</u> stavební otvor - 1150x2175 mm, průchozí rozměr - 1000x2100 mm<u>Popis:</u> jednokřídlé otočné dveře - částečně prosklené, DTD deska s povrchovou úpravou HPL<u>Práh:</u> bez prahu<u>Zárubeň:</u> obložková dvourámová zárubeň z pozinkovaného ocelového plechu, tl. 1,5 mm, s těsněním, opatřeno barveným nástřikem, kotvení 6 ks ocelových kotev do SDK tl. 150 mm<u>Kování:</u> klika/klika - povrch nerez brus, 3 přímé závěsy, zámek na víceúrovňový generální klíč<u>Zasklení:</u> tvrzené čiré sklo, tl. 4 mm<u>Barva:</u> křídlo - bílá, zárubeň - bílá<u>PBR:</u> bez požadavků<u>Doplňky:</u> dveře osazeny dveřní mřížkou 300x200 mm <table><tr><td></td><td>1.PP [ks]</td><td>1.NP [ks]</td><td>2.NP [ks]</td><td>3.NP [ks]</td><td>4.NP [ks]</td><td>CELK. [ks]</td></tr><tr><td>PRÁVÉ</td><td>0</td><td>0</td><td>0</td><td>0</td><td>0</td><td>0 P</td></tr><tr><td>LEVÉ</td><td>0</td><td>0</td><td>0</td><td>0</td><td>1</td><td>1 L</td></tr></table>		1.PP [ks]	1.NP [ks]	2.NP [ks]	3.NP [ks]	4.NP [ks]	CELK. [ks]	PRÁVÉ	0	0	0	0	0	0 P	LEVÉ	0	0	0	0	1	1 L
	1.PP [ks]	1.NP [ks]	2.NP [ks]	3.NP [ks]	4.NP [ks]	CELK. [ks]																	
PRÁVÉ	0	0	0	0	0	0 P																	
LEVÉ	0	0	0	0	1	1 L																	
D 20a		<p>DVEŘE - JEDNOKŘÍDLÉ - JIP</p> <ul style="list-style-type: none"><u>Rozměr:</u> stavební otvor - 1250x2175 mm, průchozí rozměr - 1100x2100 mm<u>Popis:</u> jednokřídlé otočné dveře - částečně prosklené, DTD deska s povrchovou úpravou HPL, okopový plech do výšky 450 mm<u>Práh:</u> bez prahu<u>Zárubeň:</u> obložková dvourámová zárubeň z pozinkovaného ocelového plechu, tl. 1,5 mm, s těsněním, opatřeno barveným nástřikem, kotvení 6 ks ocelových kotev do zdi 450 mm<u>Kování:</u> klika/klika - povrch nerez brus, 3 přímé závěsy, zámek na víceúrovňový generální klíč<u>Zasklení:</u> dvojsklo s meziskelní žaluzií<u>Žaluzie:</u> v dvojskle integrovaná meziskelní žaluzie, ovládání ručně.<u>Barva:</u> křídlo - viz. barevné řešení dveřních výplní (příloha výpisu dveřních výplní), zárubeň - bílá<u>PBR:</u> bez požadavků<u>Doplňky:</u> dveře osazeny dveřní mřížkou 300x150 mm <table><tr><td></td><td>1.PP [ks]</td><td>1.NP [ks]</td><td>2.NP [ks]</td><td>3.NP [ks]</td><td>4.NP [ks]</td><td>CELK. [ks]</td></tr><tr><td>PRÁVÉ</td><td>0</td><td>0</td><td>5</td><td>5</td><td>0</td><td>10 P</td></tr><tr><td>LEVÉ</td><td>0</td><td>0</td><td>4</td><td>4</td><td>0</td><td>8 L</td></tr></table>		1.PP [ks]	1.NP [ks]	2.NP [ks]	3.NP [ks]	4.NP [ks]	CELK. [ks]	PRÁVÉ	0	0	5	5	0	10 P	LEVÉ	0	0	4	4	0	8 L
	1.PP [ks]	1.NP [ks]	2.NP [ks]	3.NP [ks]	4.NP [ks]	CELK. [ks]																	
PRÁVÉ	0	0	5	5	0	10 P																	
LEVÉ	0	0	4	4	0	8 L																	
D 20b		<p>DVEŘE - JEDNOKŘÍDLÉ - JIP</p> <ul style="list-style-type: none"><u>Rozměr:</u> stavební otvor - 1250x2175 mm, průchozí rozměr - 1100x2100 mm<u>Popis:</u> jednokřídlé otočné dveře - částečně prosklené, DTD deska s povrchovou úpravou HPL, okopový plech do výšky 450 mm<u>Práh:</u> bez prahu<u>Zárubeň:</u> obložková dvourámová zárubeň z pozinkovaného ocelového plechu, tl. 1,5 mm, s těsněním, opatřeno barveným nástřikem, kotvení 6 ks ocelových kotev do zdi 450 mm<u>Kování:</u> klika/klika - povrch nerez brus, 3 přímé závěsy, zámek na víceúrovňový generální klíč<u>Zasklení:</u> dvojsklo s meziskelní žaluzií<u>Žaluzie:</u> v dvojskle integrovaná meziskelní žaluzie, ovládání ručně.<u>Barva:</u> křídlo - viz. barevné řešení dveřních výplní (příloha výpisu dveřních výplní), zárubeň - bílá<u>PBR:</u> bez požadavků<u>Doplňky:</u> dveře osazeny dveřní mřížkou 500x300 mm <table><tr><td></td><td>1.PP [ks]</td><td>1.NP [ks]</td><td>2.NP [ks]</td><td>3.NP [ks]</td><td>4.NP [ks]</td><td>CELK. [ks]</td></tr><tr><td></td><td>0</td><td>5</td><td>0</td><td>0</td><td>0</td><td>5 P</td></tr><tr><td></td><td>0</td><td>4</td><td>0</td><td>0</td><td>0</td><td>4 L</td></tr></table>		1.PP [ks]	1.NP [ks]	2.NP [ks]	3.NP [ks]	4.NP [ks]	CELK. [ks]		0	5	0	0	0	5 P		0	4	0	0	0	4 L
	1.PP [ks]	1.NP [ks]	2.NP [ks]	3.NP [ks]	4.NP [ks]	CELK. [ks]																	
	0	5	0	0	0	5 P																	
	0	4	0	0	0	4 L																	

VÝPIS VÝPLNÍ OTVORŮ

VNITŘNÍ DVEŘE

OBJEKT
1.2.0.4.1_PAVILON S - KLINIKA
DĚTSKÝCH INFEKČNÍCH NEMOCÍ

Pozn.: Otvor nutno před výrobou přeměřit. Kotvení oken bude dle požadavků výrobce a v souladu s vyhl. 268/2009 Sb. a dle. ČSN 74 6077. Součástí všech prvků je kompletní pomocný, spojovací a montážní materiál nutný k zabudování prvků. Zapravení okna je včetně parotěsnící a paropropustné pásky a APU lišty. Podrobná specifikace bude odsouhlasena investorem, technickým a autorským dozorem.

OZN.	SCHÉMA	POPIS																					
D 21		<p>DVEŘE - JEDNOKŘÍDLÉ</p> <ul style="list-style-type: none">Rozměr: stavební otvor - 850x2175 mm, průchozí rozměr - 700x2100 mmPopis: jednokřídle otočné dveře - plné, DTD deska s povrchovou úpravou HPLPráh: bez prahuZárubeň: obložková dvourámová zárubeň z pozinkovaného ocelového plechu, tl. 1,5 mm, s těsněním, opatřeno barveným nástřikem, kotvení 6 ks ocelových kotev do SDK tl. 100 mmKování: klika/klika - povrch nerez brus, 3 přímé závěsy, zámek na víceúrovňový generální klíčZasklení:Barva: křídlo - bílá, zárubeň - bíláPBR: bez požadavkůDoplňky: podřezání prahů do místnosti: 1.50, 4.14 <table><tr><td></td><td>1.PP [ks]</td><td>1.NP [ks]</td><td>2.NP [ks]</td><td>3.NP [ks]</td><td>4.NP [ks]</td><td>CELK. [ks]</td></tr><tr><td>PRAVÉ</td><td>0</td><td>0</td><td>0</td><td>0</td><td>1</td><td>1 P</td></tr><tr><td>LEVÉ</td><td>0</td><td>2</td><td>1</td><td>1</td><td>0</td><td>4 L</td></tr></table>		1.PP [ks]	1.NP [ks]	2.NP [ks]	3.NP [ks]	4.NP [ks]	CELK. [ks]	PRAVÉ	0	0	0	0	1	1 P	LEVÉ	0	2	1	1	0	4 L
	1.PP [ks]	1.NP [ks]	2.NP [ks]	3.NP [ks]	4.NP [ks]	CELK. [ks]																	
PRAVÉ	0	0	0	0	1	1 P																	
LEVÉ	0	2	1	1	0	4 L																	
D 22a		<p>DVEŘE - JEDNOKŘÍDLÉ POSUVNÉ - JIP, POKOJE</p> <ul style="list-style-type: none">Rozměr: stavební otvor - 1150x2190 mm, průchozí rozměr - 1000x2100 mmPopis: jednokřídle zásuvné dveře do kapsy v SDK - plné, DTD deska s povrchovou úpravou HPLPráh: bez prahuZárubeň: pouzdro do sádrokartonu z pozinkovaného ocelového plechu, tl. 1,5 mm, s těsněním, součástí poudra je kolejnice, nosné vozičky s kuličkovými ložisky, vodící trn, regulovatelné zarážky dveří, pohledová část opatřena barveným nástřikemKování: zapuštěná úchytka - povrch nerez brus, bez zámkuZasklení:Barva: křídlo - bílá, zárubeň - bíláPBR: bez požadavkůDoplňky: dveře osazeny dvevní mřížkou 300x150 mm <table><tr><td></td><td>1.PP [ks]</td><td>1.NP [ks]</td><td>2.NP [ks]</td><td>3.NP [ks]</td><td>4.NP [ks]</td><td>CELK. [ks]</td></tr><tr><td></td><td>0</td><td>0</td><td>1</td><td>1</td><td>0</td><td>2</td></tr></table>		1.PP [ks]	1.NP [ks]	2.NP [ks]	3.NP [ks]	4.NP [ks]	CELK. [ks]		0	0	1	1	0	2							
	1.PP [ks]	1.NP [ks]	2.NP [ks]	3.NP [ks]	4.NP [ks]	CELK. [ks]																	
	0	0	1	1	0	2																	
D 22b		<p>DVEŘE - JEDNOKŘÍDLÉ POSUVNÉ - JIP, POKOJE</p> <ul style="list-style-type: none">Rozměr: stavební otvor - 1150x2190 mm, průchozí rozměr - 1000x2100 mmPopis: jednokřídle zásuvné dveře do kapsy v SDK - plné, DTD deska s povrchovou úpravou HPLPráh: bez prahuZárubeň: pouzdro do sádrokartonu z pozinkovaného ocelového plechu, tl. 1,5 mm, s těsněním, součástí poudra je kolejnice, nosné vozičky s kuličkovými ložisky, vodící trn, regulovatelné zarážky dveří, pohledová část opatřena barveným nástřikemKování: zapuštěná úchytka - povrch nerez brus, bez zámkuZasklení:Barva: křídlo - bílá, zárubeň - bíláPBR: bez požadavkůDoplňky: dveře osazeny dvevní mřížkou 500x300 mm <table><tr><td></td><td>1.PP [ks]</td><td>1.NP [ks]</td><td>2.NP [ks]</td><td>3.NP [ks]</td><td>4.NP [ks]</td><td>CELK. [ks]</td></tr><tr><td></td><td>0</td><td>1</td><td>0</td><td>0</td><td>0</td><td>1</td></tr></table>		1.PP [ks]	1.NP [ks]	2.NP [ks]	3.NP [ks]	4.NP [ks]	CELK. [ks]		0	1	0	0	0	1							
	1.PP [ks]	1.NP [ks]	2.NP [ks]	3.NP [ks]	4.NP [ks]	CELK. [ks]																	
	0	1	0	0	0	1																	
D 23a		<p>DVEŘE - JEDNOKŘÍDLÉ POSUVNÉ - JIP, POKOJE</p> <ul style="list-style-type: none">Rozměr: stavební otvor - 950x2190 mm, průchozí rozměr - 800x2100 mmPopis: jednokřídle zásuvné dveře do kapsy v SDK - plné, DTD deska s povrchovou úpravou HPLPráh: bez prahuZárubeň: pouzdro do sádrokartonu z pozinkovaného ocelového plechu, tl. 1,5 mm, s těsněním, součástí poudra je kolejnice, nosné vozičky s kuličkovými ložisky, vodící trn, regulovatelné zarážky dveří, pohledová část opatřena barveným nástřikemKování: zapuštěná úchytka - povrch nerez brus, bez zámkuZasklení:Barva: křídlo - bílá, zárubeň - bíláPBR: bez požadavkůDoplňky: dveře osazeny dvevní mřížkou 300x150 mm <table><tr><td></td><td>1.PP [ks]</td><td>1.NP [ks]</td><td>2.NP [ks]</td><td>3.NP [ks]</td><td>4.NP [ks]</td><td>CELK. [ks]</td></tr><tr><td></td><td>0</td><td>0</td><td>8</td><td>8</td><td>0</td><td>16</td></tr></table>		1.PP [ks]	1.NP [ks]	2.NP [ks]	3.NP [ks]	4.NP [ks]	CELK. [ks]		0	0	8	8	0	16							
	1.PP [ks]	1.NP [ks]	2.NP [ks]	3.NP [ks]	4.NP [ks]	CELK. [ks]																	
	0	0	8	8	0	16																	

VÝPIS VÝPLNÍ OTVORŮ

VNITŘNÍ DVEŘE

OBJEKT
1.2.0.4.1_PAVILON S - KLINIKA
DĚTSKÝCH INFEKČNÍCH NEMOCÍ

Pozn.: Otvor nutno před výrobou přeměřit. Kotvení oken bude dle požadavků výrobce a v souladu s vyhl. 268/2009 Sb. a dle. ČSN 74 6077. Součástí všech prvků je kompletní pomocný, spojovací a montážní materiál nutný k zabudování prvků. Zapravení okna je včetně parotěsnící a paropropustné pásky a APU lišty. Podrobná specifikace bude odsouhlasena investorem, technickým a autorským dozorem.

OZN.	SCHÉMA	POPIS							
<div>D23b</div>		<p>DVEŘE - JEDNOKŘÍDLÉ POSUVNÉ - JIP, POKOJE</p> <ul style="list-style-type: none"><u>Rozměr:</u> stavební otvor - 950x2190 mm, průchozí rozměr - 800x2100 mm<u>Popis:</u> jednokřídle zásuvné dveře do kapsy v SDK - plné , DTD deska s povrchovou úpravou HPL<u>Práh:</u> bez prahu<u>Zárubeň:</u> pouzdro do sádrokartonu z pozinkovaného ocelového plechu, tl. 1,5 mm, s těsněním, součástí poudra je kolejnice, nosné vozíčky s kuličkovými ložisky, vodící trn, regulovatelné zarážky dveří, pohledová část opatřena barveným nástřikem<u>Kování:</u> zapuštěná úchytky - povrch nerez brus, bez zámku<u>Zasklení:</u><u>Barva:</u> křídlo - bílá, zárubeň - bílá<u>PBŘ:</u> bez požadavků<u>Doplňky:</u> dveře osazeny dveřní mřížkou 500x300 mm		1.PP [ks]	1.NP [ks]	2.NP [ks]	3.NP [ks]	4.NP [ks]	CELK. [ks]
				0	8	0	0	0	8
<div>D24</div>		<p>DVEŘE - JEDNOKŘÍDLÉ POSUVNÉ</p> <ul style="list-style-type: none"><u>Rozměr:</u> stavební otvor - 850x2190 mm, průchozí rozměr - 700x2100 mm<u>Popis:</u> jednokřídle zásuvné dveře do kapsy v SDK - plné , DTD deska s povrchovou úpravou HPL<u>Práh:</u> bez prahu<u>Zárubeň:</u> pouzdro do sádrokartonu z pozinkovaného ocelového plechu, tl. 1,5 mm, s těsněním, součástí poudra je kolejnice, nosné vozíčky s kuličkovými ložisky, vodící trn, regulovatelné zarážky dveří, pohledová část opatřena barveným nástřikem<u>Kování:</u> zapuštěná úchytky - povrch nerez brus, rozetové kování pro koupelny a wc<u>Zasklení:</u><u>Barva:</u> křídlo - bílá, zárubeň - bílá<u>PBŘ:</u> bez požadavků<u>Doplňky:</u> dveře osazeny dveřní mřížkou 300x150 mm		1.PP [ks]	1.NP [ks]	2.NP [ks]	3.NP [ks]	4.NP [ks]	CELK. [ks]
				0	1	1	1	0	3
<div>D25</div>		<p>DVEŘE - JEDNOKŘÍDLÉ POSUVNÉ</p> <ul style="list-style-type: none"><u>Rozměr:</u> stavební otvor - 950x2190 mm, průchozí rozměr - 800x2100 mm<u>Popis:</u> jednokřídle zásuvné dveře do kapsy v SDK - plné , DTD deska s povrchovou úpravou HPL<u>Práh:</u> bez prahu<u>Zárubeň:</u> pouzdro do sádrokartonu z pozinkovaného ocelového plechu, tl. 1,5 mm, s těsněním, součástí poudra je kolejnice, nosné vozíčky s kuličkovými ložisky, vodící trn, regulovatelné zarážky dveří, pohledová část opatřena barveným nástřikem<u>Kování:</u> zapuštěná úchytky - povrch nerez brus, rozetové kování pro koupelny a wc<u>Zasklení:</u><u>Barva:</u> křídlo -bílá, zárubeň - bílá<u>PBŘ:</u> bez požadavků<u>Doplňky:</u> podřezání prahů do místnosti: 4.12		1.PP [ks]	1.NP [ks]	2.NP [ks]	3.NP [ks]	4.NP [ks]	CELK. [ks]
				0	0	0	0	1	1
<div>D26</div>		<p>DVEŘE - JEDNOKŘÍDLÉ</p> <ul style="list-style-type: none"><u>Rozměr:</u> stavební otvor - 1050x2175 mm, průchozí rozměr - 900x2100 mm<u>Popis:</u> jednokřídle otočné dveře - plné, DTD deska s povrchovou úpravou HPL<u>Práh:</u> s prahem<u>Zárubeň:</u> obložková dvourámová zárubeň z pozinkovaného ocelového plechu, tl. 1,5 mm, s těsněním, opatřeno barveným nástřikem, kotvení 6 ks ocelových kotev do zdi tl. 300 mm<u>Kování:</u> koule/paniková klika - povrch nerez brus, 3 přímé závěsy, elektromechanický zámek na víceúrovňový generální klíč, otevírání na čtečku karet z místnosti 01.01<u>Zasklení:</u><u>Barva:</u> křídlo - bílá, zárubeň - bílá<u>PBŘ:</u> požární odolnost EI 30 DP3 + C+ S200+PK, samozavírač, kouřotěsnost, paniková klika		1.PP [ks]	1.NP [ks]	2.NP [ks]	3.NP [ks]	4.NP [ks]	CELK. [ks]
			PRÁVÉ	0	0	0	0	0	0 P
			LEVÉ	1	0	0	0	0	1 L

VÝPIS VÝPLNÍ OTVORŮ

VNITŘNÍ DVEŘE

OBJEKT
1.2.0.4.1_PAVILON S - KLINIKA
DĚTSKÝCH INFEKČNÍCH NEMOCÍ

Pozn.: Otvor nutno před výrobou přeměřit. Kotvení oken bude dle požadavků výrobce a v souladu s vyhl. 268/2009 Sb. a dle. ČSN 74 6077. Součástí všech prvků je kompletní pomocný, spojovací a montážní materiál nutný k zabudování prvků. Zapravení okna je včetně parotěsnící a paropropustné pásky a APU lišty. Podrobná specifikace bude odsouhlasena investorem, technickým a autorským dozorem.

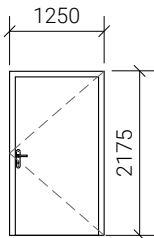
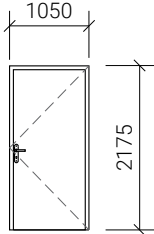
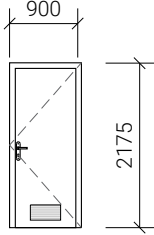
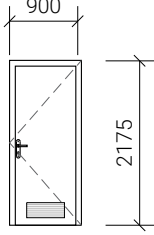
OZN.	SCHÉMA	POPIS																					
<div>D 27</div>		<div><div><div>DVEŘE - JEDNOKŘÍDLÉ</div><div><ul style="list-style-type: none">Rozměr: stavební otvor - 1050x2175 mm, průchozí rozměr - 900x2100 mmPopis: jednokřídle otočné dveře - plné, DTD deska s povrchovou úpravou HPLPráh: s prahemZárubeň: obložková dvourámová zárubeň z pozinkovaného ocelového plechu, tl. 1,5 mm, s těsněním, opatřeno barveným nástřikem, kotvení 6 ks ocelových kotev do SDK tl. 150 mmKování: koule/klika - povrch nerez brus, 3 přímé závěsy, mechanický zámek na víceúrovňový generální klíčZasklení:Barva: křídlo - bílá, zárubeň - bíláPBR: požární odolnost EI 30 DP3 + C+ S200, samozavírač, kouřotěsnost</div></div><table><tr><td></td><td>1.PP [ks]</td><td>1.NP [ks]</td><td>2.NP [ks]</td><td>3.NP [ks]</td><td>4.NP [ks]</td><td>CELK. [ks]</td></tr><tr><td>PRAVÉ</td><td>0</td><td>0</td><td>0</td><td>0</td><td>0</td><td>0 P</td></tr><tr><td>LEVÉ</td><td>1</td><td>0</td><td>0</td><td>0</td><td>0</td><td>1 L</td></tr></table></div>		1.PP [ks]	1.NP [ks]	2.NP [ks]	3.NP [ks]	4.NP [ks]	CELK. [ks]	PRAVÉ	0	0	0	0	0	0 P	LEVÉ	1	0	0	0	0	1 L
	1.PP [ks]	1.NP [ks]	2.NP [ks]	3.NP [ks]	4.NP [ks]	CELK. [ks]																	
PRAVÉ	0	0	0	0	0	0 P																	
LEVÉ	1	0	0	0	0	1 L																	
<div>D 28</div>		<div><div><div>DVEŘE - JEDNOKŘÍDLÉ</div><div><ul style="list-style-type: none">Rozměr: stavební otvor - 1250x2175 mm, průchozí rozměr - 1100x2100 mmPopis: jednokřídle otočné dveře - plné, DTD deska s povrchovou úpravou HPLPráh: s prahemZárubeň: obložková dvourámová zárubeň z pozinkovaného ocelového plechu, tl. 1,5 mm, s těsněním, opatřeno barveným nástřikem, kotvení 6 ks ocelových kotev do SDK tl. 150 mmKování: koule/klika - povrch nerez brus, 3 přímé závěsy, mechanický zámek na víceúrovňový generální klíčZasklení:Barva: křídlo - bílá, zárubeň - bíláPBR: požární odolnost EI 30 DP3 + C+ S200, samozavírač, kouřotěsnost</div></div><table><tr><td></td><td>1.PP [ks]</td><td>1.NP [ks]</td><td>2.NP [ks]</td><td>3.NP [ks]</td><td>4.NP [ks]</td><td>CELK. [ks]</td></tr><tr><td>PRAVÉ</td><td>0</td><td>0</td><td>0</td><td>0</td><td>0</td><td>0 P</td></tr><tr><td>LEVÉ</td><td>1</td><td>0</td><td>0</td><td>0</td><td>0</td><td>1 L</td></tr></table></div>		1.PP [ks]	1.NP [ks]	2.NP [ks]	3.NP [ks]	4.NP [ks]	CELK. [ks]	PRAVÉ	0	0	0	0	0	0 P	LEVÉ	1	0	0	0	0	1 L
	1.PP [ks]	1.NP [ks]	2.NP [ks]	3.NP [ks]	4.NP [ks]	CELK. [ks]																	
PRAVÉ	0	0	0	0	0	0 P																	
LEVÉ	1	0	0	0	0	1 L																	
<div>D 29</div>		<div><div><div>DVEŘE - JEDNOKŘÍDLÉ</div><div><ul style="list-style-type: none">Rozměr: stavební otvor - 1050x2175 mm, průchozí rozměr - 900x2100 mmPopis: jednokřídle otočné dveře - plné, DTD deska s povrchovou úpravou HPLPráh: s prahemZárubeň: obložková dvourámová zárubeň z pozinkovaného ocelového plechu, tl. 1,5 mm, s těsněním, opatřeno barveným nástřikem, kotvení 6 ks ocelových kotev do zdi tl. 300 mmKování: koule/klika - povrch nerez brus, 3 přímé závěsy, mechanický zámek na víceúrovňový generální klíčZasklení:Barva: křídlo - bílá, zárubeň - bíláPBR: požární odolnost EW 30 DP3</div></div><table><tr><td></td><td>1.PP [ks]</td><td>1.NP [ks]</td><td>2.NP [ks]</td><td>3.NP [ks]</td><td>4.NP [ks]</td><td>CELK. [ks]</td></tr><tr><td>PRAVÉ</td><td>0</td><td>0</td><td>0</td><td>0</td><td>0</td><td>0 P</td></tr><tr><td>LEVÉ</td><td>2</td><td>0</td><td>0</td><td>0</td><td>0</td><td>2 L</td></tr></table></div>		1.PP [ks]	1.NP [ks]	2.NP [ks]	3.NP [ks]	4.NP [ks]	CELK. [ks]	PRAVÉ	0	0	0	0	0	0 P	LEVÉ	2	0	0	0	0	2 L
	1.PP [ks]	1.NP [ks]	2.NP [ks]	3.NP [ks]	4.NP [ks]	CELK. [ks]																	
PRAVÉ	0	0	0	0	0	0 P																	
LEVÉ	2	0	0	0	0	2 L																	
<div>D 30</div>		<div><div><div>DVEŘE - JEDNOKŘÍDLÉ</div><div><ul style="list-style-type: none">Rozměr: stavební otvor - 1250x2175 mm, průchozí rozměr - 1100x2100 mmPopis: jednokřídle otočné dveře - plné, DTD deska s povrchovou úpravou HPLPráh: s prahemZárubeň: obložková dvourámová zárubeň z pozinkovaného ocelového plechu, tl. 1,5 mm, s těsněním, opatřeno barveným nástřikem, kotvení 6 ks ocelových kotev do zdi tl. 300 mmKování: koule/klika - povrch nerez brus, 3 přímé závěsy, mechanický zámek na generální klíčZasklení:Barva: křídlo - bílá, zárubeň - bíláPBR: požární odolnost EW 30 DP3Doplňky: podřezaný práh</div></div><table><tr><td></td><td>1.PP [ks]</td><td>1.NP [ks]</td><td>2.NP [ks]</td><td>3.NP [ks]</td><td>4.NP [ks]</td><td>CELK. [ks]</td></tr><tr><td></td><td>0</td><td>0</td><td>0</td><td>0</td><td>0</td><td>0 P</td></tr><tr><td></td><td>1</td><td>0</td><td>0</td><td>0</td><td>0</td><td>1 L</td></tr></table></div>		1.PP [ks]	1.NP [ks]	2.NP [ks]	3.NP [ks]	4.NP [ks]	CELK. [ks]		0	0	0	0	0	0 P		1	0	0	0	0	1 L
	1.PP [ks]	1.NP [ks]	2.NP [ks]	3.NP [ks]	4.NP [ks]	CELK. [ks]																	
	0	0	0	0	0	0 P																	
	1	0	0	0	0	1 L																	

VÝPIS VÝPLNÍ OTVORŮ

VNITŘNÍ DVEŘE

OBJEKT
1.2.0.4.1_PAVILON S - KLINIKA
DĚTSKÝCH INFEKČNÍCH NEMOCÍ

Pozn.: Otvor nutno před výrobou přeměřit. Kotvení oken bude dle požadavků výrobce a v souladu s vyhl. 268/2009 Sb. a dle. ČSN 74 6077. Součástí všech prvků je kompletní pomocný, spojovací a montážní materiál nutný k zabudování prvků. Zapravení okna je včetně parotěsnící a paropropustné pásky a APU lišty. Podrobná specifikace bude odsouhlasena investorem, technickým a autorským dozorem.

OZN.	SCHÉMA	POPIS																					
D 31		<p>DVEŘE - JEDNOKŘÍDLÉ</p> <ul style="list-style-type: none"><u>Rozměr:</u> stavební otvor - 1250x2175 mm, průchozí rozměr - 1100x2100 mm<u>Popis:</u> jednokřídle otočné dveře - plné, DTD deska s povrchovou úpravou HPL<u>Práh:</u> s prahem<u>Zárubeň:</u> obložková dvourámová zárubeň z pozinkovaného ocelového plechu, tl. 1,5 mm, s těsněním, opatřeno barveným nástřikem, kotvení 6 ks ocelových kotev do SDK tl. 150 mm<u>Kování:</u> koule/klika - povrch nerez brus, 3 přímé závěsy, mechanický zámek na víceúrovňový generální klíč<u>Zasklení:</u><u>Barva:</u> křídlo - bílá, zárubeň - bílá<u>PBŘ:</u> požární odolnost EW 30 DP3 <table><tr><td></td><td>1.PP [ks]</td><td>1.NP [ks]</td><td>2.NP [ks]</td><td>3.NP [ks]</td><td>4.NP [ks]</td><td>CELK. [ks]</td></tr><tr><td>PRAVÉ</td><td>0</td><td>0</td><td>0</td><td>0</td><td>0</td><td>0 P</td></tr><tr><td>LEVÉ</td><td>1</td><td>0</td><td>0</td><td>0</td><td>0</td><td>1 L</td></tr></table>		1.PP [ks]	1.NP [ks]	2.NP [ks]	3.NP [ks]	4.NP [ks]	CELK. [ks]	PRAVÉ	0	0	0	0	0	0 P	LEVÉ	1	0	0	0	0	1 L
	1.PP [ks]	1.NP [ks]	2.NP [ks]	3.NP [ks]	4.NP [ks]	CELK. [ks]																	
PRAVÉ	0	0	0	0	0	0 P																	
LEVÉ	1	0	0	0	0	1 L																	
D 32		<p>DVEŘE - JEDNOKŘÍDLÉ</p> <ul style="list-style-type: none"><u>Rozměr:</u> stavební otvor - 1050x2175 mm, průchozí rozměr - 900x2100 mm<u>Popis:</u> jednokřídle otočné dveře - plné, DTD deska s povrchovou úpravou HPL<u>Práh:</u> bez prahu<u>Zárubeň:</u> obložková dvourámová zárubeň z pozinkovaného ocelového plechu, tl. 1,5 mm, s těsněním, opatřeno barveným nástřikem, kotvení 6 ks ocelových kotev do zdi tl. 300 mm<u>Kování:</u> koule/klika - povrch nerez brus, 3 přímé závěsy, mechanický zámek na víceúrovňový generální klíč<u>Zasklení:</u><u>Barva:</u> křídlo - bílá, zárubeň - bílá<u>PBŘ:</u> bez požadavku <table><tr><td></td><td>1.PP [ks]</td><td>1.NP [ks]</td><td>2.NP [ks]</td><td>3.NP [ks]</td><td>4.NP [ks]</td><td>CELK. [ks]</td></tr><tr><td>PRAVÉ</td><td>0</td><td>0</td><td>0</td><td>0</td><td>0</td><td>0 P</td></tr><tr><td>LEVÉ</td><td>2</td><td>0</td><td>0</td><td>0</td><td>0</td><td>2 L</td></tr></table>		1.PP [ks]	1.NP [ks]	2.NP [ks]	3.NP [ks]	4.NP [ks]	CELK. [ks]	PRAVÉ	0	0	0	0	0	0 P	LEVÉ	2	0	0	0	0	2 L
	1.PP [ks]	1.NP [ks]	2.NP [ks]	3.NP [ks]	4.NP [ks]	CELK. [ks]																	
PRAVÉ	0	0	0	0	0	0 P																	
LEVÉ	2	0	0	0	0	2 L																	
D 33a		<p>DVEŘE - JEDNOKŘÍDLÉ</p> <ul style="list-style-type: none"><u>Rozměr:</u> stavební otvor - 900x2175 mm, průchozí rozměr - 750x2100 mm<u>Popis:</u> jednokřídle otočné dveře - plné, DTD deska s povrchovou úpravou HPL<u>Práh:</u> bez prahu<u>Zárubeň:</u> obložková dvourámová zárubeň z pozinkovaného ocelového plechu, tl. 1,5 mm, s těsněním, opatřeno barveným nástřikem, kotvení 6 ks ocelových kotev do SDK tl. 150 mm<u>Kování:</u> klika/klika - povrch nerez brus, 3 přímé závěsy, dozický klíč<u>Zasklení:</u><u>Barva:</u> křídlo - bílá, zárubeň - bílá<u>PBŘ:</u> bez požadavků<u>Doplňky:</u> dveře osazeny dvevní mřížkou 400x200 mm <table><tr><td></td><td>1.PP [ks]</td><td>1.NP [ks]</td><td>2.NP [ks]</td><td>3.NP [ks]</td><td>4.NP [ks]</td><td>CELK. [ks]</td></tr><tr><td>PRAVÉ</td><td>1</td><td>0</td><td>0</td><td>0</td><td>0</td><td>1 P</td></tr><tr><td>LEVÉ</td><td>1</td><td>0</td><td>0</td><td>0</td><td>0</td><td>1 L</td></tr></table>		1.PP [ks]	1.NP [ks]	2.NP [ks]	3.NP [ks]	4.NP [ks]	CELK. [ks]	PRAVÉ	1	0	0	0	0	1 P	LEVÉ	1	0	0	0	0	1 L
	1.PP [ks]	1.NP [ks]	2.NP [ks]	3.NP [ks]	4.NP [ks]	CELK. [ks]																	
PRAVÉ	1	0	0	0	0	1 P																	
LEVÉ	1	0	0	0	0	1 L																	
D 33b		<p>DVEŘE - JEDNOKŘÍDLÉ</p> <ul style="list-style-type: none"><u>Rozměr:</u> stavební otvor - 900x2175 mm, průchozí rozměr - 750x2100 mm<u>Popis:</u> jednokřídle otočné dveře - plné, DTD deska s povrchovou úpravou HPL<u>Práh:</u> bez prahu<u>Zárubeň:</u> obložková dvourámová zárubeň z pozinkovaného ocelového plechu, tl. 1,5 mm, s těsněním, opatřeno barveným nástřikem, kotvení 6 ks ocelových kotev do SDK tl. 150 mm<u>Kování:</u> klika/klika - povrch nerez brus, 3 přímé závěsy, rozetové kování pro koupelnu a wc<u>Zasklení:</u><u>Barva:</u> křídlo - bílá, zárubeň - bílá<u>PBŘ:</u> bez požadavků<u>Doplňky:</u> dveře osazeny dvevní mřížkou 500x200 mm <table><tr><td></td><td>1.PP [ks]</td><td>1.NP [ks]</td><td>2.NP [ks]</td><td>3.NP [ks]</td><td>4.NP [ks]</td><td>CELK. [ks]</td></tr><tr><td></td><td>1</td><td>0</td><td>0</td><td>0</td><td>0</td><td>1 P</td></tr><tr><td></td><td>0</td><td>0</td><td>0</td><td>0</td><td>0</td><td>0 L</td></tr></table>		1.PP [ks]	1.NP [ks]	2.NP [ks]	3.NP [ks]	4.NP [ks]	CELK. [ks]		1	0	0	0	0	1 P		0	0	0	0	0	0 L
	1.PP [ks]	1.NP [ks]	2.NP [ks]	3.NP [ks]	4.NP [ks]	CELK. [ks]																	
	1	0	0	0	0	1 P																	
	0	0	0	0	0	0 L																	

VÝPIS VÝPLNÍ OTVORŮ

VNITŘNÍ DVEŘE

OBJEKT
1.2.0.4.1_PAVILON S - KLINIKA
DĚTSKÝCH INFEKČNÍCH NEMOCÍ

Pozn.: Otvor nutno před výrobou přeměřit. Kotvení oken bude dle požadavků výrobce a v souladu s vyhl. 268/2009 Sb. a dle. ČSN 74 6077. Součástí všech prvků je kompletní pomocný, spojovací a montážní materiál nutný k zabudování prvků. Zapravení okna je včetně parotěsnící a paropropustné pásky a APU lišty. Podrobná specifikace bude odsouhlasena investorem, technickým a autorským dozorem.

OZN.	SCHÉMA	POPIS																					
D 38		<p>DVEŘE - JEDNOKŘÍDLÉ</p> <ul style="list-style-type: none"><u>Rozměr:</u> stavební otvor - 1050x2175 mm, průchozí rozměr - 900x2100 mm<u>Popis:</u> jednokřídlé otočné dveře - plné, DTD deska s povrchovou úpravou HPL<u>Práh:</u> s prahem<u>Zárubeň:</u> obložková dvourámová zárubeň z pozinkovaného ocelového plechu, tl. 1,5 mm, s těsněním, opatřeno barveným nástřikem, kotvení 6 ks ocelových kotev do zdi tl. 300 mm<u>Kování:</u> koule/klika - povrch nerez brus, 3 přímé závěsy, zámek na dozický klíč,<u>Zasklení:</u><u>Barva:</u> křídlo - bílá, zárubeň - bílá<u>PBŘ:</u> požární odolnost EI 30 DP3 + C+ S200 + PK,samozavírač, kouřotěsnost, paniková klika <table><tr><td></td><td>1.PP [ks]</td><td>1.NP [ks]</td><td>2.NP [ks]</td><td>3.NP [ks]</td><td>4.NP [ks]</td><td>CELK. [ks]</td></tr><tr><td>PRÁVÉ</td><td>0</td><td>0</td><td>0</td><td>0</td><td>0</td><td>0 P</td></tr><tr><td>LEVÉ</td><td>2</td><td>0</td><td>0</td><td>0</td><td>0</td><td>2 L</td></tr></table>		1.PP [ks]	1.NP [ks]	2.NP [ks]	3.NP [ks]	4.NP [ks]	CELK. [ks]	PRÁVÉ	0	0	0	0	0	0 P	LEVÉ	2	0	0	0	0	2 L
	1.PP [ks]	1.NP [ks]	2.NP [ks]	3.NP [ks]	4.NP [ks]	CELK. [ks]																	
PRÁVÉ	0	0	0	0	0	0 P																	
LEVÉ	2	0	0	0	0	2 L																	
D 39a		<p>DVEŘE - JEDNOKŘÍDLÉ</p> <ul style="list-style-type: none"><u>Rozměr:</u> stavební otvor - 850x2175 mm, průchozí rozměr - 700x2100 mm<u>Popis:</u> jednokřídlé otočné dveře - plné, DTD deska s povrchovou úpravou HPL<u>Práh:</u> bez prahu<u>Zárubeň:</u> obložková dvourámová zárubeň z pozinkovaného ocelového plechu, tl. 1,5 mm, s těsněním, opatřeno barveným nástřikem, kotvení 6 ks ocelových kotev do SDK tl. 100 mm<u>Kování:</u> klika/klika - povrch nerez brus, 3 přímé závěsy, rozetové kování pro koupelnu a wc<u>Zasklení:</u><u>Barva:</u> křídlo - bílá, zárubeň - bílá<u>PBŘ:</u> bez požadavků<u>Doplňky:</u> dveře osazeny dveřní mřížkou 300x150 mm <table><tr><td></td><td>1.PP [ks]</td><td>1.NP [ks]</td><td>2.NP [ks]</td><td>3.NP [ks]</td><td>4.NP [ks]</td><td>CELK. [ks]</td></tr><tr><td>PRÁVÉ</td><td>1</td><td>0</td><td>0</td><td>0</td><td>0</td><td>1 P</td></tr><tr><td>LEVÉ</td><td>0</td><td>0</td><td>0</td><td>0</td><td>0</td><td>0 L</td></tr></table>		1.PP [ks]	1.NP [ks]	2.NP [ks]	3.NP [ks]	4.NP [ks]	CELK. [ks]	PRÁVÉ	1	0	0	0	0	1 P	LEVÉ	0	0	0	0	0	0 L
	1.PP [ks]	1.NP [ks]	2.NP [ks]	3.NP [ks]	4.NP [ks]	CELK. [ks]																	
PRÁVÉ	1	0	0	0	0	1 P																	
LEVÉ	0	0	0	0	0	0 L																	
D 39b		<p>DVEŘE - JEDNOKŘÍDLÉ</p> <ul style="list-style-type: none"><u>Rozměr:</u> stavební otvor - 850x2175 mm, průchozí rozměr - 700x2100 mm<u>Popis:</u> jednokřídlé otočné dveře - plné, DTD deska s povrchovou úpravou HPL<u>Práh:</u> bez prahu<u>Zárubeň:</u> obložková dvourámová zárubeň z pozinkovaného ocelového plechu, tl. 1,5 mm, s těsněním, opatřeno barveným nástřikem, kotvení 6 ks ocelových kotev do SDK tl. 100 mm<u>Kování:</u> klika/klika - povrch nerez brus, 3 přímé závěsy, rozetové kování pro koupelnu a wc<u>Zasklení:</u><u>Barva:</u> křídlo - bílá, zárubeň - bílá<u>PBŘ:</u> bez požadavků<u>Doplňky:</u> dveře osazeny dveřní mřížkou 300x200 mm <table><tr><td></td><td>1.PP [ks]</td><td>1.NP [ks]</td><td>2.NP [ks]</td><td>3.NP [ks]</td><td>4.NP [ks]</td><td>CELK. [ks]</td></tr><tr><td>PRÁVÉ</td><td>0</td><td>0</td><td>0</td><td>0</td><td>1</td><td>1 P</td></tr><tr><td>LEVÉ</td><td>0</td><td>0</td><td>0</td><td>0</td><td>0</td><td>0 L</td></tr></table>		1.PP [ks]	1.NP [ks]	2.NP [ks]	3.NP [ks]	4.NP [ks]	CELK. [ks]	PRÁVÉ	0	0	0	0	1	1 P	LEVÉ	0	0	0	0	0	0 L
	1.PP [ks]	1.NP [ks]	2.NP [ks]	3.NP [ks]	4.NP [ks]	CELK. [ks]																	
PRÁVÉ	0	0	0	0	1	1 P																	
LEVÉ	0	0	0	0	0	0 L																	
D 40		<p>DVEŘE - JEDNOKŘÍDLÉ</p> <ul style="list-style-type: none"><u>Rozměr:</u> stavební otvor - 950x2175 mm, průchozí rozměr - 800x2100 mm<u>Popis:</u> jednokřídlé otočné dveře - plné, DTD deska s povrchovou úpravou HPL<u>Práh:</u> bez prahu<u>Zárubeň:</u> obložková dvourámová zárubeň z pozinkovaného ocelového plechu, tl. 1,5 mm, s těsněním opatřeno barveným nástřikem, kotvení 6 ks ocelových kotev do SDK tl. 100 mm<u>Kování:</u> klika/klika - povrch nerez brus, 3 přímé závěsy, zámek na dozický klíč<u>Zasklení:</u><u>Barva:</u> křídlo - bílá, zárubeň - bílá<u>PBŘ:</u> bez požadavků<u>Doplňky:</u> podřezání prahů dveří do místnosti: 1.13, 1.14, 2.04, 2.03, 3.03, 3.04 <table><tr><td></td><td>1.PP [ks]</td><td>1.NP [ks]</td><td>2.NP [ks]</td><td>3.NP [ks]</td><td>4.NP [ks]</td><td>CELK. [ks]</td></tr><tr><td>PRÁVÉ</td><td>0</td><td>2</td><td>2</td><td>2</td><td>0</td><td>6 P</td></tr><tr><td></td><td>0</td><td>0</td><td>0</td><td>0</td><td>0</td><td>0 L</td></tr></table>		1.PP [ks]	1.NP [ks]	2.NP [ks]	3.NP [ks]	4.NP [ks]	CELK. [ks]	PRÁVÉ	0	2	2	2	0	6 P		0	0	0	0	0	0 L
	1.PP [ks]	1.NP [ks]	2.NP [ks]	3.NP [ks]	4.NP [ks]	CELK. [ks]																	
PRÁVÉ	0	2	2	2	0	6 P																	
	0	0	0	0	0	0 L																	

VÝPIS VÝPLNÍ OTVORŮ

VNITŘNÍ DVEŘE

OBJEKT
1.2.0.4.1_PAVILON S - KLINIKA
DĚTSKÝCH INFEKČNÍCH NEMOCÍ

Pozn.: Otvor nutno před výrobou přeměřit. Kotvení oken bude dle požadavků výrobce a v souladu s vyhl. 268/2009 Sb. a dle ČSN 74 6077. Součástí všech prvků je kompletní pomocný, spojovací a montážní materiál nutný k zabudování prvků. Zapravení okna je včetně parotěsnící a paropropustné pásky a APU lišty. Podrobná specifikace bude odsouhlasena investorem, technickým a autorským dozorem.

OZN.	SCHÉMA	POPIS																					
D 41		<p>DVEŘE - JEDNOKŘÍDLÉ</p> <ul style="list-style-type: none"><u>Rozměr:</u> stavební rozměr 1350x2175 mm, průchozí otvor 1200x2100 mm<u>Popis:</u> jednokřídlé dveří. otočné, plné, DTD deska s povrchovou úpravou HPL, okopový plech do výšky 450 mm<u>Práh:</u> protipožární padací práh<u>Zárubeň:</u> rámová zárubeň obložková dvourámová zárubeň z pozinkovaného ocelového plechu, tl. 1,5 mm, opatřeno barveným nástřikem, kotvení 6 ks ocelových kotev do zdi 300 mm<u>Kování:</u> koule/klika - povrch nerez brus, 3 přímé závěsy, Systém víceúrovňového generálního klíče<u>Zasklení:</u><u>Barva:</u> křídlo - bílá, zárubeň - bílá<u>PBR:</u> požární odolnost EI 30DP3 + C + S200<u>Doplňky:</u> <table><tr><th></th><th>1.PP [ks]</th><th>1.NP [ks]</th><th>2.NP [ks]</th><th>3.NP [ks]</th><th>4.NP [ks]</th><th>CELK. [ks]</th></tr><tr><td>PRAVÉ</td><td>0</td><td>1</td><td>0</td><td>0</td><td>0</td><td>1 P</td></tr><tr><td>LEVÉ</td><td>0</td><td>0</td><td>0</td><td>0</td><td>0</td><td>0 L</td></tr></table>		1.PP [ks]	1.NP [ks]	2.NP [ks]	3.NP [ks]	4.NP [ks]	CELK. [ks]	PRAVÉ	0	1	0	0	0	1 P	LEVÉ	0	0	0	0	0	0 L
	1.PP [ks]	1.NP [ks]	2.NP [ks]	3.NP [ks]	4.NP [ks]	CELK. [ks]																	
PRAVÉ	0	1	0	0	0	1 P																	
LEVÉ	0	0	0	0	0	0 L																	
D 42		<p>DVEŘE - JEDNOKŘÍDLÉ</p> <ul style="list-style-type: none"><u>Rozměr:</u> stavební otvor - 1050x2175 mm, průchozí rozměr - 900x2100 mm<u>Popis:</u> jednokřídlé otočné dveře - plné, DTD deska s povrchovou úpravou HPL<u>Práh:</u> s prahem<u>Zárubeň:</u> obložková dvourámová zárubeň z pozinkovaného ocelového plechu, tl. 1,5 mm, s těsněním, opatřeno barveným nástřikem, kotvení 6 ks ocelových kotev do zdi tl. 300 mm<u>Kování:</u> koule/klika - povrch nerez brus, 3 přímé závěsy, elektromagnetický zámek na víceúrovňový generální klíč, otevírání na čtečku karet (součást SLP)<u>Zasklení:</u><u>Barva:</u> křídlo - bílá, zárubeň - bílá<u>PBR:</u> požární odolnost EW 30 DP3 <table><tr><th></th><th>1.PP [ks]</th><th>1.NP [ks]</th><th>2.NP [ks]</th><th>3.NP [ks]</th><th>4.NP [ks]</th><th>CELK. [ks]</th></tr><tr><td>PRAVÉ</td><td>1</td><td>0</td><td>0</td><td>0</td><td>0</td><td>1 P</td></tr><tr><td>LEVÉ</td><td>0</td><td>0</td><td>0</td><td>0</td><td>0</td><td>0 L</td></tr></table>		1.PP [ks]	1.NP [ks]	2.NP [ks]	3.NP [ks]	4.NP [ks]	CELK. [ks]	PRAVÉ	1	0	0	0	0	1 P	LEVÉ	0	0	0	0	0	0 L
	1.PP [ks]	1.NP [ks]	2.NP [ks]	3.NP [ks]	4.NP [ks]	CELK. [ks]																	
PRAVÉ	1	0	0	0	0	1 P																	
LEVÉ	0	0	0	0	0	0 L																	
D 43		<p>DVEŘE - JEDNOKŘÍDLÉ</p> <ul style="list-style-type: none"><u>Rozměr:</u> stavební otvor - 950x1970 mm, průchozí rozměr - 800x1895 mm<u>Popis:</u> jednokřídlé otočné dveře - plné, DTD deska s povrchovou úpravou HPL<u>Práh:</u> s prahem<u>Zárubeň:</u> obložková dvourámová zárubeň z pozinkovaného ocelového plechu, tl. 1,5 mm, opatřeno barveným nástřikem, kotvení 6 ks ocelových kotev do zdi tl. 300 mm<u>Kování:</u> koule/klika - povrch nerez brus, 3 přímé závěsy, mechanický zámek na víceúrovňový generální klíč<u>Zasklení:</u><u>Barva:</u> křídlo - bílá, zárubeň - bílá<u>PBR:</u> požární odolnost EI 30 DP3 + C+ S200, samozavírač, kouřotěsnost <table><tr><th></th><th>1.PP [ks]</th><th>1.NP [ks]</th><th>2.NP [ks]</th><th>3.NP [ks]</th><th>4.NP [ks]</th><th>CELK. [ks]</th></tr><tr><td>PRAVÉ</td><td>1</td><td>0</td><td>0</td><td>0</td><td>0</td><td>1 P</td></tr><tr><td>LEVÉ</td><td>0</td><td>0</td><td>0</td><td>0</td><td>0</td><td>0 L</td></tr></table>		1.PP [ks]	1.NP [ks]	2.NP [ks]	3.NP [ks]	4.NP [ks]	CELK. [ks]	PRAVÉ	1	0	0	0	0	1 P	LEVÉ	0	0	0	0	0	0 L
	1.PP [ks]	1.NP [ks]	2.NP [ks]	3.NP [ks]	4.NP [ks]	CELK. [ks]																	
PRAVÉ	1	0	0	0	0	1 P																	
LEVÉ	0	0	0	0	0	0 L																	

13

VÝPIS VÝPLNÍ OTVORŮ

VNITŘNÍ DVEŘE

Pozn.: Otvor nutno před výrobou přeměřit. Kotvení oken bude dle požadavků výrobce a v souladu s vyhl. 268/2009 Sb. a dle. ČSN 74 6077. Součástí všech prvků je kompletní pomocný, spojovací a montážní materiál nutný k zabudování prvků. Zapravení okna je včetně parotěsnicí a paropropustné pásky a APU lišty. Podrobná specifikace bude odsouhlasena investorem, technickým a autorským dozorem.

OZN.	BAREVNÉ ŘEŠENÍ DVEŘÍ D/05	
	<div></div>	
<div><div>DVEŘE - JEDNOKŘÍDLÉ</div><ul style="list-style-type: none">• Barevné řešení dveřních výplní do pokojů pro pacienty, včetně oddělení JIP• Pohled z chodby na dveře do pokojů (dveře D/05), stejnou barvu dveří jako jsou vyobrazené v pohledu budou mít vždy i v příslušném pokoji dveře z chodby do pokoje (dveře D/20)• Zárubně jsou bílé• Barevné řešení: řada dle RAL: 1018, 2003, 4008, 3000, 4005, 5015, 5018, 6018, 1018• Neoznačené dveře jsou bílé včetně zárubní• Veškeré povrchové úpravy a barevné řešení je nutno vzorkovat, konkrétní barevné řešení bude vyvzorkováno architektem, barva uvedená ve výpisu je pouze orientační a je nutné je odsouhlasit investorem a autorským dozorem.• </div>		